



MARINA
MIRACLE

■ KEZELÉSI ÚTMUTATÓ ■





MARINA MIRACLE KEZELÉSI ÚTMUTATÓ

A norvég Marina Miracle 100%-ban természetes, organikus, probiotikus és vegán bőrápoló termékcsalád.

Minden kezelés könnyedén a vendég bőrtípusához és bőrp problémáihoz igazítható.

1. RAPID SZÉPSÉG KEZELÉS a ragyogóan szép, egészséges bőrért – 30 PERC

A 100%-ban természetes RAPID SZÉPSÉG KEZELÉS alig harminc perc alatt visszaadja az arcbőr természetes szépségét és ragyogását. Ennek érdekében a bőrt először megtisztítjuk, majd mélytisztító agyagmaszkot viszünk fel. Ezután gyümölcssavas szérumot alkalmazunk, mely eltávolítja az elhalt hámsejteket és a visszamaradt szennyeződésekét. A kezelést hidratáló maszkkal, majd gyengéd arcmasszázzsal zárjuk. Utolsó lépésként a vendég bőrtípusának megfelelő arcolajjal kényeztetjük őt.

A RAPID SZÉPSÉG KEZELÉS tökéletes választás azoknak a nőknek, akik gyors és hatékony felfrissülésre, azonnali szépségre vágnak 100%-ban természetesen.

2. RAPID SZÉPSÉG KEZELÉS PRO GREEN 7 SAVAS HÁMLASZTÓ ARCMASZKKAL – 30 PERC

Ez a 100%-ban természetes RAPID SZÉPSÉG KEZELÉS nemcsak hatékony és látványosan eredményes, hanem a Marina Miracle PRO Green Maszk használatának köszönhetően hámlasztó hatású is. Elsőként alaposan megtisztítjuk az arcbőrt, majd hámlasztást követően alkalmazuk az intenzív megújulást garantáló, komplex PRO GREEN 7 Maszkot. A hatóanyagokban gazdag arcápoló nemcsak táplálja az arcbőrt, hanem vissza is adja a bőr rugalmasságát és homogenizálja a bőr felszínét. A savas hámlasztás után a bőr megnyugtatására hidratáló maszkot viszünk fel, majd a vendég bőrtípusának megfelelő arcolajjal arcmasszázszt végzünk.

A RAPID SZÉPSÉG KEZELÉS PRO GREEN 7 HÁMLASZTÓ ARCMASZKKAL KEZELÉS után az azonnali hatásnak köszönhetően a vendég bőre szinte megújul és látványosan felfrissül. A kezelést követően bőrszárazság, bőrpír, felületi hámlás nem tapasztalható, a ragyogóan friss, természetesen szép arcbőr azonnal megtapasztalható.

Ne felejtse emlékeztetni vendégét a hámlasztást követően kiemelten fontos fényvédelemre és az SPF alkalmazására!

3. ULTIMATE PRO GREEN 7 SAVAS HÁMLASZTÁS – 60 PERC

Ez a 100%-ban természetes kémiai hámlasztó kezelés a Marina Miracle kezeléseknél non plus ultrája, hiszen nemcsak megújítja a bőr felszínét, hanem hidratálja is azt. A kezelés hatására a bőr vízháztartásának egyensúlyában jelentős javulás tapasztalható.

A PRO GREEN 7 SAVAS HÁMLASZTÁS MASZK 5 különféle AHA-savat és 2 különféle BHA-savat, aktív C-vitamint, hialuronsavat és MSM-et tartalmaz, melyek elősegítik a bőr nedvességének megtartását. Emellett a maszkban található hatóanyagok serkentik a keratin és a kollagén termelését. Használatával a hegek és pigmentfoltok elhalványulnak, és megindul a bőrfelszín homogenizációja.

A kezelés során kiemelt figyelmet fordítunk a masszázusra, mely természetes módon fokozza a vérkeringést, oldja a feszültséget, és csökkenti a mindennapi stresszhatásokat. Olyan kikapcsolódást nyújtunk, mely valódi feltöltődés az arcbőrnek és a léleknek egyaránt.

Az ULTIMATE PRO SKIN 7 SAVAS HÁMLASZTÁS KEZELÉS során a bőr kétszeri megtisztítását követően a Rosehip Peeling Méregtelenítő Agyagmaszk alkalmazásával hámlasztjuk az arcot, majd szükség esetén eltávolítjuk a mitesszereket és aknékat. Ezután PRO GREEN maszkot viszünk fel a bőrre, majd relaxáló masszázs segítségével biztosítjuk a teljes ellazulást. Amíg a maszk kifejti csodás hatását, revitalizáló masszázssal és többszöri Flower Berry Essence Hidratáló és Feszesítő Arcpermettel frissítjük fel a bőrt. Ezután a Shea Hidratáló Maszk segítségével visszafőtöljük a bőr nedvességét, majd a vendég bőrtípusának megfelelő arcolajjal arcmasszázszt végzünk.

Az ULTIMATE PRO SKIN 7 SAVAS HÁMLASZTÁS KEZELÉS után a kényeztetés és a kiváló minőségű alapanyagok hatására a vendég bőre megújul, lelke pedig felfrissül. (A kezelést követően kellemetlen hatások, száraz vagy hámló foltok nem alakulnak ki. A kozmetikai kezelést követő egy hétben azonban kiemelten fontos a fényvédelem.)





1. MARINA MIRACLE ■ RAPID SZÉPSÉG KEZELÉS ⌚ 30 PERC

LÉPÉS	TERMÉK	MENNYISÉG	ELJÁRÁS	IDŐ
1. Tisztítás	<p><i>Sweet & Creamy Oil Cleanser Arctisztító és Sminkeltávolító</i></p> <p><i>Fresh & Silky Foaming Cleanser Habzó Arctisztító és Sminkeltávolító</i></p> <p><i>Flower Berry Essence Hidratáló és Feszesítő Arcpermet Hialuronnal</i></p> <p><u>Fő hatóanyagok:</u></p> <ul style="list-style-type: none">- Fermentált brokkoli-, paradicsom- és alfalfahajtásokból származó probiotikumok. (Kiegészíti a bőr pH-ját, és támogatja a természetes baktériumflóra helyreállítását.)- Körömvirág-, homoktövis- és csipkebogyó-olajok. (A bőr megnyugtatósára és a puhaság biztosítására.) <p>Az arcpermet hialuronsavat és probiotikus kivonatot tartalmaz.</p>	<p>3 pumpányi</p> <p>2 pumpányi Habzó Arctisztító és Sminkeltávolító</p> <p>5 pumpányi Arcpermet</p>	<p>Helyezzük fel a Marina Miracle hajpántot a vendégre!</p> <p>Finoman nyomjunk egy felmelegített, megnedvesített muszlinkendő a vendég arcára! Ezzel felpuhítjuk a bőrt, és elősegítjük a RAPID SZÉPSÉG PROGRAM sikerét. Ezután távolítsuk el a muszlinkendőt, majd masszírozzunk az arc és a nyak bőrébe 3 pumpányi Sweet & Creamy Oil Cleanser Arctisztító és Sminkeltávolítót 2 percen át.</p> <p>Egy nedves vattakoronggal távolítsuk el a smink- és szennyeződésmaradványokat.</p> <p>Ismételjük meg a tisztítást a Fresh & Silky Foaming Cleanser Habzó Arctisztító és Sminkeltávolító segítségével! Oszlassunk el egyenletesen 2 pumpányi habot az arc és a nyak bőrén, majd rövid hatóidőt követően távolítsuk el a felesleget a langyos, megnedvesített muszlinkendő segítségével.</p> <p>Zárjuk a tisztítást 5 pumpányi Flower Berry Essence Hidratáló és Feszesítő Arcpermettel.</p>	<p>⌚</p> <p>6 perc</p>
2. Hámlasztás	<p><i>Rosehip Peeling Méregtelenítő Agyagmaszk</i></p> <p><u>Fő hatóanyagok:</u></p> <ul style="list-style-type: none">- Cukorzimok és nyers nádcukor a hatékony hámlasztásért.- Francia fehéragyag (ásványi anyagok és detoxhatás)- Fermentált brokkoli-hajtások (táplálás)- Csipkebogyóolaj (antioxidánsok)	<p>5 ml</p>	<p>Applikátorral adagoljuk a szükséges mennyiségű maszkot megtisztított kezünkbe, majd egyenletesen oszlassuk el azt az arcon és a nyakon, kerülve a szemkörnyék érzékeny bőrét!</p> <p>Hagyjuk hatni a maszkot 6 percig, és kezdjük meg a nyakmasszázst a hatás felerősítésére.</p> <p>A hatóidő letelte után néhány cseppnyi tiszta vízzel oldjuk fel a maszkot a bőrön, majd körkörös mozdulatokat végezve 2 percen át masszírozzuk az arcot, és segítünk elő a hámlasztást. (A maszkban található nádcukor mechanikus hámlasztóként támogatja a kémiai hámlasztás folyamatát.)</p> <p>Mossuk le a maszkot egy megnedvesített, langyos muszlinkendő segítségével!</p>	<p>⌚</p> <p>8 perc</p>

1. MARINA MIRACLE ■ RAPID SZÉPSÉG KEZELÉS ⌚ 30 PERC

LÉPÉS	TERMÉK	MENNYISÉG	ELJÁRÁS	IDŐ
<p>3.</p> <p>Hidratálás</p>	<p><i>Argan Night Éjszakai Hámlasztó Szérum</i></p> <p><i>Shea Hydration Hidratáló és Feszesítő Arcmaszk Hialuronnal</i></p> <p><i>Flower Berry Essence Hidratáló és Feszesítő Arcpermet Hialuronnal</i></p> <p><u>Fő hatóanyagok:</u></p> <ul style="list-style-type: none"> - Probiotikusan erjesztett aloe vera, zöld tea és zab kivonatok. (Aktív hatóanyagok és vitaminok) - Almasav - Spirulina (ásványi anyagok) 	<p>8 csepp</p> <p>3 ml</p> <p>5 pumpányi</p>	<p>Rázzuk fel a szérumot tartalmazó fiolát, majd cseppentsünk 8 cseppnyi szérumot megtisztított tenyerünkbe. Hagyjuk, hogy a szérum felmelegedjen, majd oszlassuk szét egyenletesen az arc és a nyak bőrén. (Kerüljük a szemkörnyék érzékeny bőrét!)</p> <p>Vékony rétegben vigyük fel a Shea Hydration Hidratáló és Feszesítő Arcmaszkot a nyak és az arc bőrére.</p> <p>Az ötperces hatóidő alatt végezzünk arcmassázst, mellyel elősegítjük a hatóanyagok mélyebb felszívódását és beépülését a bőrbe.</p> <p>A hatóidőt követően távolítsuk el az arcmaszkból visszamaradt felesleget egy megnedvesített muszlinkendő segítségével.</p> <p>Zárjuk a részfolyamatot a Flower Berry Essence Hidratáló és Feszesítő Arcpermet alkalmazásával.</p>	<p>⌚</p> <p>8 perc</p>
<p>4.</p> <p>Masszázs és hidratálás</p>	<p><i>Herbal Face Oil/ Geranium Face Oil/ Amaranth Face Oil/ Active Face Oil Nappali Arcolaj</i></p> <p><i>Acai Hidratáló Arckrém/Amaranth Day Cream Feszesítő Arckrém Hialuronnal</i></p> <p><u>Fő hatóanyagok:</u></p> <ul style="list-style-type: none"> - 10 különféle gyógynövény pl.: angyalgökér, vízitorma, gyömbér, sáfrány (bőrn nyugtató és gyulladáscsökkentő hatás) - Organikus olajok pl.: jojoba, avokádó, málna, kender és amaránt 	<p>10 csepp</p> <p>2 pumpányi</p>	<p>Zárjuk a kezelést a vendég bőrtípusának megfelelő arcolaj alkalmazásával.</p> <p>Először alaposan rázzuk fel a gondosan kiválasztott arcolajat tartalmazó fiolát, majd cseppentsünk 10 cseppet megtisztított kezünkbe. Ezt követően várjuk meg, amíg az olaj felmelegszik, majd oszlassuk el az olajat a vendég arc bőrén és nyakán. Ezután kezdjük meg a masszázst.</p> <p>A masszázs alatt folyamatosan adagoljuk a vendég bőrtípusának megfelelő arckrémet.</p> <p>Végezetül alkalmazzunk Eyelash & Brow Szemöldök- és Szempillaszérumot a vendég szemöldökén (kizárólag azon)!</p>	<p>⌚</p> <p>8 perc</p>

LÉPÉS	TERMÉK	MENNYISÉG	ELJÁRÁS	IDŐ
1. Tisztítás	<p><i>Sweet & Creamy Oil Cleanser</i> Arctisztító és Sminkeltávolító</p> <p><i>Fresh & Silky Foaming Cleanser</i> Habzó Arctisztító és Sminkeltávolító</p> <p><i>Flower Berry Essence</i> Hidratáló és Feszesítő Arcpermet Hialuronnal</p> <p><u>Fő hatóanyagok:</u></p> <p>- Fermentált brokkoli-, paradicsom- és alfalfahajtásokból származó probiotikumok. (Kiegyensúlyozza a bőr pH-ját, és támogatja a természetes baktériumflóra helyreállítását.)</p> <p>- Körömvirág-, homoktövis- és csipkebogyóolajok. (A bőr megnyugtatósára és a puhaság biztosítására.)</p> <p>Az arcpermet hialuronsavat és probiotikus kivonatot tartalmaz.</p>	<p>3 pumpányi</p> <p>2 pumpányi Habzó Arctisztító és Sminkeltávolító</p> <p>5 pumpányi Arcpermet</p>	<p>Helyezzük fel a Marina Miracle hajpántot a vendégre!</p> <p>Finoman nyomjunk egy felmelegített, megnedvesített muszlinkendőt a vendég arcára! Ezzel felpuhítjuk a bőrt, és elősegítjük a RAPID SZÉPSÉG PROGRAM PRO GREEN 7 SAVAS HÁMLASZTÓ ARCMASZKKAL sikerét. Ezután távolítsuk el a muszlinkendőt, majd masszírozzunk az arc és a nyak bőrébe 3 pumpányi Sweet & Creamy Oil Cleanser Arctisztító és Sminkeltávolítót 2 percen át.</p> <p>Egy nedves vattakoronggal távolítsuk el a smink- és szennyeződésmaradványokat.</p> <p>Ismételjük meg a tisztítást a Fresh & Silky Foaming Cleanser Habzó Arctisztító és Sminkeltávolító segítségével! Oszlassunk el egyenletesen 2 pumpányi habot az arc és a nyak bőrén, majd rövid hatóidőt követően távolítsuk el a felesleget a langyos, megnedvesített muszlinkendő segítségével.</p> <p>Zárjuk a tisztítást 5 pumpányi Flower Berry Essence Hidratáló és Feszesítő Arcpermettel.</p>	 5 perc
2. Hámlasztás	<p><i>Rosehip Peeling</i> Méregtelenítő Agyagmaszk</p> <p><u>Fő hatóanyagok:</u></p> <p>- Cukorenzimek és nyers nádcukor a hatékony hámlasztásért.</p> <p>- Francia fehéragyag (ásványi anyagok és detoxhatás)</p> <p>- Fermentált brokkolihajtások (táplálás)</p> <p>- Csipkebogyóolaj (antioxidánsok)</p>	5 ml	<p>Használjuk a maszkot arcradírként!</p> <p>Vigyük fel a maszkot a kezünkkel az arc és a nyak bőrére, majd érintsük ujjbegyeinket vízbe. Ezután körkörös mozdulatokkal masszírozzuk be a maszkot, hogy a cukorszemcsék finoman leradírozzák a bőrön található szennyeződésekkel és elhalt hámsejteket.</p> <p>Ezt követően egy meleg, nedves muszlinkendővel távolítsuk el a felesleget.</p>	 5 perc



2.

MARINA MIRACLE ■ RAPID SZÉPSÉG KEZELÉS PRO GREEN
7 SAVAS HÁMLASZTÓ ARCMASZKKAL




🕒 30 PERC

LÉPÉS	TERMÉK	MENNYISÉG	ELJÁRÁS	IDŐ
<p>3.</p> <p>Természetes kémiai hámlasztás</p>	<p><i>PRO Green 7 Savas Hámlasztó Arcmaszk</i></p> <p><i>Flower Berry Essence Hidratáló és Feszesítő Arcpermet</i></p> <p><u>Fő hatóanyagok:</u> 2 különböző BHA-sav és 5 különböző AHA-sav. Aktív C-vitamin, hialuronsav és MSM, melyek segítik a bőr nedvességtartalmának biztosítását, hozzájárulnak a keratin és a kollagén előállításához, csökkentik a hegeket, halványítják a pigmentfoltokat, és kiegyenlítik a bőr tónusát. A csipkebogyóból, homoktövisből és körömvirágból származó olajok, valamint a brokkoli és paradicsom probiotikus fermentuma hidratálják a bőrt.</p>	<p>10 ml + 10 pumpányi</p> <p>5 pumpányi</p>	<p>Nagyon fontos, hogy a maszkot mindig nedves bőrre vigyük fel, mert ezzel segíthetjük elő a C-vitamin és a probiotikumok aktiválódását!</p> <p>Keverje fel a maszkot egy tégelyben! (Mindig ügyeljünk rá, hogy tiszta spatulát használjunk.) Ezután nedvesítsük be a bőrt a Flower Berry Essence Hidratáló és Feszesítő Arcpermet segítségével, egy ecset használatával vigyük fel a PRO Green Maskot a bőrre. Kerüljük a szem környékét.</p> <p>Végezzünk alapos arcmasszázst! Ügyeljünk rá, hogy a maszk mindig nedves maradjon, mert csak így biztosíthatjuk a hatóanyagok aktivitását. Ennek érdekében vigyünk fel néhány csepp vizet ujjbegyeinkre, és szükség esetén pótoljuk is azt!</p> <p>A hatóidő alatt hidratáljuk az arcbőrt rendszeresen a Hidratáló és Feszesítő Arcpermet használatával. A masszázst a hatóidő teljes időtartama alatt végezzük.</p> <p>Távolítsuk el a visszamaradt maszkot egy langyos, megnedvesített muszlinkendő segítségével, majd zárjuk a masszázst a Feszesítő Arcpermet használatával.</p> <p>Minden esetben hívjuk fel a vendég figyelmét arra, hogy a kezelést követő egy hétben fényvédő használata javasolt!</p>	<p>🕒</p> <p>10 perc</p>
<p>4.</p> <p>Hidratálás</p>	<p><i>Shea Hidratáló Arcmaszk</i></p> <p><i>Flower Berry Essence Feszesítő és Hidratáló Arcpermet</i></p> <p><u>Fő hatóanyagok:</u> - Fermentált probiotikus aloe vera, zab és zöld tea (aktív hatóanyagok és vitaminok) - Almasav - Spirulina (ásványi anyagok)</p>	<p>3 ml</p> <p>5 pumpányi</p>	<p>Ecsettel vigyünk fel egy vékony réteg Shea Hidratáló Maszkot az arcra és a nyak bőrére.</p> <p>Hagyjuk hatni a maszkban található hidratáló alapanyagokat 5 percig. Közben végezzünk masszázst, hogy elősegítsük a mélyebb rétegek megújulását.</p> <p>Távolítsuk el a visszamaradt anyagokat a bőrről.</p> <p>Zárjuk a folyamatot a Flower Berry Essence Feszesítő és Hidratáló Arcpermettel.</p>	<p>🕒</p> <p>5 perc</p>
<p>5.</p> <p>Masszázs és hidratálás</p>	<p><i>Herbal Face Oil/ Geranium Face Oil/ Amaranth Face Oil/ Active Face Oil Arcolaj</i></p> <p><i>Acai Hidratáló Krém/ Amaranth Day Cream Feszesítő Arckrém Hialuronnal</i></p> <p><u>Fő hatóanyagok:</u> - 10 különféle gyógynövény pl.: angyalgyökér, vízitoroma, gyömbér, sáfrány (bőnyugtató és gyulladáscsökkentő hatás) - Organikus olajok pl.: jojoba, avokádó, málna, kender és amaránt</p>	<p>10 csepp</p> <p>2 pumpányi</p>	<p>Zárjuk a kezelést a vendég bőrtípusának megfelelő arcolaj alkalmazásával.</p> <p>Először alaposan rázzuk fel a gondosan kiválasztott arcolajat tartalmazó fiolát, majd cseppentsünk 10 cseppet megtisztított kezünkbe. Ezt követően várjuk meg, amíg az olaj felmelegszik, majd oszlassuk el az olajat a vendég arcbőrére és nyakán. Ezután kezdjük meg a masszázst.</p> <p>A masszázs alatt folyamatosan adagoljuk a vendég bőrtípusának megfelelő arckrémet.</p> <p>Végezetül alkalmazzunk Eyelash & Brow Szemöldök- és Szempillaszérumot a vendég szemöldökén (kizárólag azon)!</p>	<p>🕒</p> <p>5 perc</p>

3.

MARINA MIRACLE ■ ULTIMATE PRO GREEN 7 SAVAS
HÁMLASZTÓ KEZELÉS

🕒 60 PERC

LÉPÉS	TERMÉK	MENNYISÉG	ELJÁRÁS	IDŐ
1. Tisztítás	<p><i>Sweet & Creamy Oil Cleanser</i> Arctisztító és Sminkeltávolító</p> <p><i>Fresh & Silky Foaming Cleanser</i> Habzó Arctisztító és Sminkeltávolító</p> <p><i>Flower Berry Essence</i> Hidratáló és Feszesítő Arcpermet Hialuronnal</p> <p><u>Fő hatóanyagok:</u></p> <ul style="list-style-type: none"> - Fermentált brokkoli-, paradicsom- és alfalfahajtásokból származó probiotikumok. (Kiegyensúlyozza a bőr pH-ját, és támogatja a természetes baktériumflóra helyreállítását.) - Körömvirág-, homoktövis- és csipkebogyóolajok. (A bőr megnyugtatósára és a puhaság biztosítására.) <p>Az arcpermet hialuronsavat és probiotikus kivonatot tartalmaz.</p>	<p>3 pumpányi</p> <p>2 pumpányi Habzó Arctisztító és Sminkeltávolító</p> <p>5 pumpányi Arcpermet</p>	<p>Helyezzük fel a Marina Miracle hajpántot a vendégre!</p> <p>Finoman nyomjunk egy felmelegített, megnedvesített muszlinkendőt a vendég arcára! Ezzel felpuhítjuk a bőrt, és elősegítjük az ULTIMATE PRO GREEN 7 SAVAS HÁMLASZTÓ KEZELÉS sikerét. Ezután távolítsuk el a muszlinkendőt, majd masszírozunk az arc és a nyak bőrébe 3 pumpányi Sweet & Creamy Oil Cleanser Arctisztító és Sminkeltávolítót 2 percen át.</p> <p>Egy nedves vattakoronggal távolítsuk el a smink- és szennyeződésmaradványokat.</p> <p>Ismételjük meg a tisztítást a Fresh & Silky Foaming Cleanser Habzó Arctisztító és Sminkeltávolító segítségével! Oszlassunk el egyenletesen 2 pumpányi habot az arc és a nyak bőrén, majd rövid hatóidőt követően távolítsuk el a felesleget a langyos, megnedvesített muszlinkendő segítségével.</p> <p>Zárjuk a tisztítást 5 pumpányi Flower Berry Essence Hidratáló és Feszesítő Arcpermettel.</p>	 5 perc
2. Hámlasztás	<p><i>Rosehip Peeling</i> Méregtelenítő Agyagmaszk</p> <p><u>Fő hatóanyagok:</u></p> <ul style="list-style-type: none"> - Cukorenzimek és nyers nádcukor a hatékony hámlasztásért. - Francia fehéragyag (ásványi anyagok és detoxhatás) - Fermentált brokkolihajtások (táplálás) - Csipkebogyóolaj (antioxidánsok) 	5 ml	<p>Használjuk a maszkot arcradírként!</p> <p>Vigyük fel a maszkot a kezünkkel az arc és a nyak bőrére, majd érintsük ujjbegyeinket vízbe. Ezután körkörös mozdulatokkal masszírozuk be a maszkot, hogy a cukorszemcsék finoman leradírozzák a bőrön található szennyeződések és elhalt hámsejteket.</p> <p>Hét percnyi masszázst követően néhány csepp vízzel nedvesítsük meg ujjbegyeinket, majd további két percig folytassuk a masszázst. Így biztosíthatjuk, hogy a cukorszemcsék mechanikai hámlasztó hatása érvényesüljön.</p> <p>Végül távolítsuk el a visszamaradt arcmaszkot egy langyos, megnedvesített muszlinkendővel.</p>	 10 perc
3. Gőzölés	Vízgőz			 13 perc

LÉPÉS	TERMÉK	MENNYISÉG	ELJÁRÁS	IDŐ
4. Természetes kémiai hámlasztás	<i>PRO Green 7 Savas Hámlasztó Arcmaszk</i> <i>Flower Berry Essence Hidratáló és Feszesítő Arcpermet</i> <u>Fő hatóanyagok:</u> 2 különböző BHA-sav és 5 különböző AHA-sav. Aktív C-vitamin, hialuronsav és MSM, melyek segítik a bőr nedvességtartalmának biztosítását, hozzájárul- nak a keratin és a kollagén előállításához, csökkentik a hegeket, halványítják a pigment- foltokat, és kiegyenlítik a bőr tónusát. A csipkebogyóból, ho- móktövisből és köröm- virágból származó olaj- ok, valamint a brokkoli és paradicsom probio- tikus fermentuma hidra- tálják a bőrt.	10 ml + 10 pumpányi 5 pumpányi	Nagyon fontos, hogy a maszkot mindig nedves bőrre vigyük fel, mert ezzel segíthetjük elő a C-vitamin és a probiotikumok aktiválódását! Keverje fel a maszkot egy tégelyben! (Mindig ügyeljünk rá, hogy tiszta spatulát használjunk.) Ezután nedvesítsük be a bőrt a Flower Berry Essence Hidratáló és Feszesítő Arcpermet segítségével, egy ecset használatával vigyük fel a PRO Green Maszkot a bőrre. Kerüljük a szem környékét. Végezzünk alapos arcmasszázst! Ügyeljünk rá, hogy a maszk mindig nedves maradjon, mert csak így biztosíthatjuk a hatóanyagok aktivitását. Ennek érdekében vigyük fel néhány csepp vizet ujjbegyeinkre, és szükség esetén pótoljuk is azt! A hatóidő alatt hidratáljuk az arcbőrt rendszeresen a Hidratáló és Feszesítő Arcpermet használatával. A masszázst a hatóidő teljes időtartama alatt végezzük. Távolítsuk el a visszamaradt maszkot egy langyos, megnedvesített muszlinkendő segítségével, majd zárjuk a masszázst a Feszesítő Arcpermet használatával. Minden esetben hívjuk fel a vendég figyelmét arra, hogy a kezelést követő egy hétben fényvédő használata javasolt!	🕒 15 perc
5. Hidratálás	<i>Shea Hidratáló Arcmaszk</i> <i>Flower Berry Essence Feszesítő és Hidratáló Arcpermet</i> <u>Fő hatóanyagok:</u> - Fermentált probiotikus aloe vera, zab és zöld tea (aktív hatóanyagok és vitaminok) - Almasav - Spirulina (ásványi anyagok)	3 ml 5 pumpányi	Ecsettel vigyük fel egy vékony réteg Shea Hidratáló Maszkot az arcra és a nyak bőrére. Hagyjuk hatni a maszkban található hidratáló alapanyagokat 5 percig. Közben végezzünk masszázst, hogy elősegítsük a mélyebb rétegek megújulását. Távolítsuk el a visszamaradt anyagokat a bőrről. Zárjuk a folyamatot a Flower Berry Essence Feszesítő és Hidratáló Arcpermettel.	🕒 7 perc
6. Arcmasszázs	<i>Herbal Face Oil/ Geranium Face Oil/ Amaranth Face Oil/ Active Face Oil Arcolaj</i> <u>Fő hatóanyagok:</u> - 10 különféle gyógy- növény pl.: angyalgököér, vízi- torma, gyömbér, sáfrány (bőnyugtató és gyulla- dáscsökkentő hatás) - Organikus olajok pl.: jojoba, avokádó, málna, kender és amaránt	10 csepp	A végső arcmasszázst a vendég bőrtípusának megfelelő arcápolóolajjal végezzük. Rázzuk fel alaposan az üveget, majd cseppentsünk 10 cseppet a tenyerünkbe. Várjuk meg, míg az olaj átveszi a test hőjét! Ezután vigyük fel az olajat az arcra és a nyakra, majd kezdjük meg a masszázst. Használjunk lágy és gyengéd mozdulatokat, hogy vendégünk számára a kezelés valóban kényeztető legyen!	🕒 9 perc
7. Hidratálás	<i>Acai Hidratáló Arckrém /Amaranth Day Cream Feszesítő Arckrém Hialuronnal</i> <i>Eyesh & Brow Szemöldök- és Szempillaszérum</i>	2 pumpányi	A masszázst követően vigyük fel a vendég bőrtípusának megfelelő arckrémet a bőrre, majd gyors mozdulatokkal masszírozzuk be azt. A kezelés zárásaként alkalmazzunk Szemöldök- és Szempillaszérumot – kizárólag – a vendég szemöldökére!	🕒 1 perc